

GERMAN MEDIUM TANK GERMAN TANK DESTROYER Panther & Jagdpanther

Vol.5 -Rear stowage boxes

Niemiecki średni czołg Panther i niszczytel

czołgów Jagdpanter

cz.5 - zestaw dodatkowy - tylne zasobniki

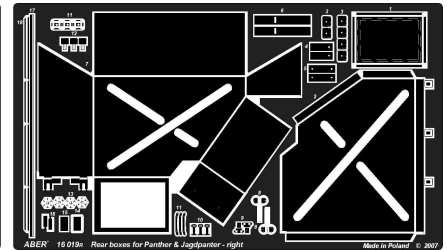
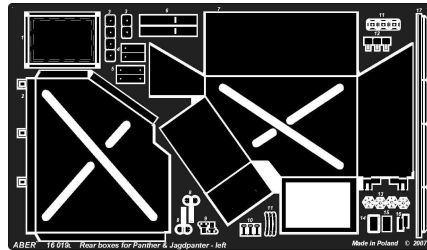
1/16 scale update for Tamiya model

ABER

16 019

WWW.ABER.NET.PL

Made in Poland © 2007



SEPARATELY SOLD:

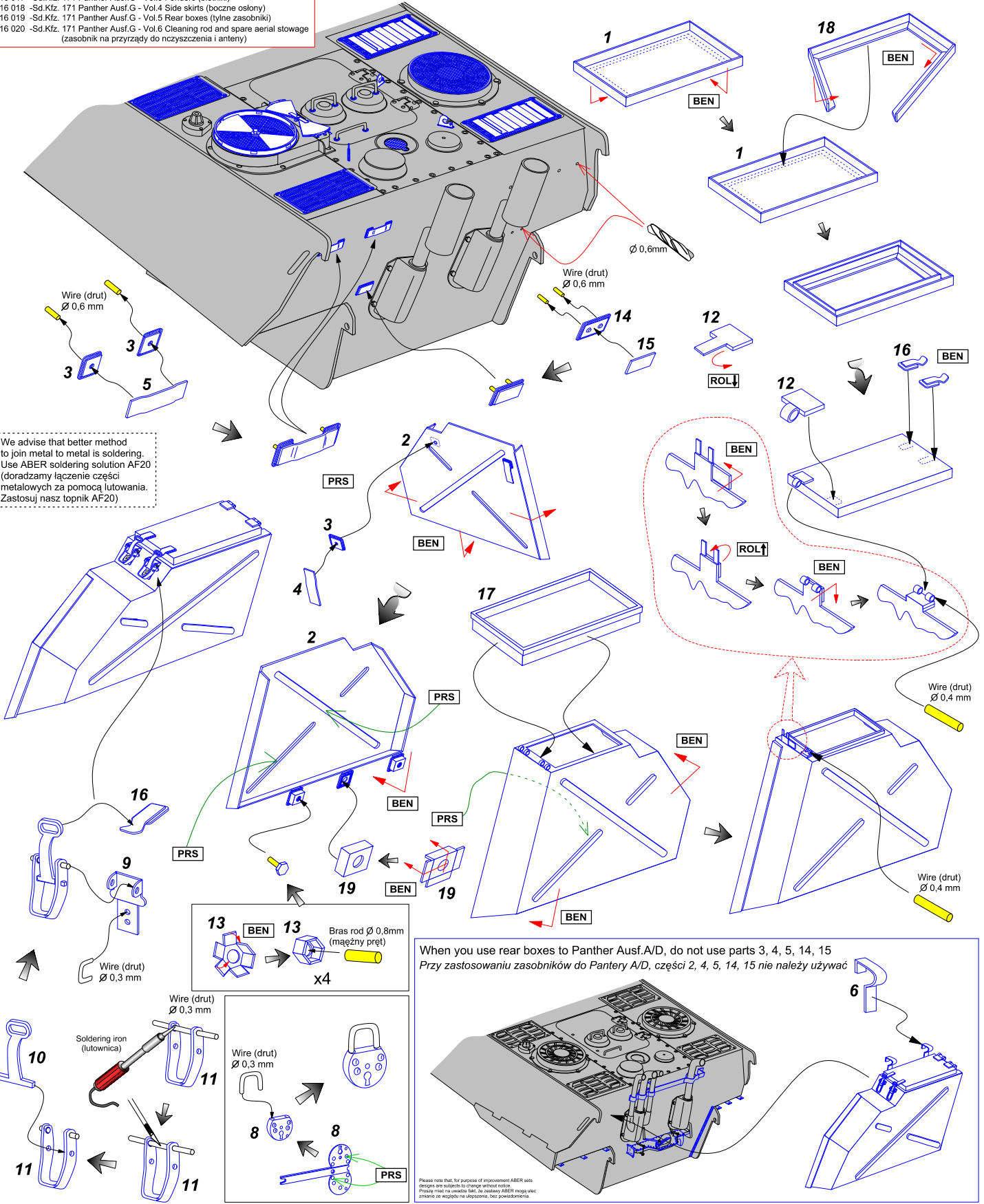
- 16 015 -Sd.Kfz. 171 Panther Ausf.G - Vol.1 Basic set (zestaw podstawowy)
- 16 016 -Sd.Kfz. 171 Panther Ausf.G - Vol.2 Grilles (siatki)
- 16 017 -Sd.Kfz. 171 Panther Ausf.G - Vol.3 Fenders (blotniki)
- 16 018 -Sd.Kfz. 171 Panther Ausf.G - Vol.4 Side skirts (boczne osłony)
- 16 019 -Sd.Kfz. 171 Panther Ausf.G - Vol.5 Rear boxes (tylne zasobniki)
- 16 020 -Sd.Kfz. 171 Panther Ausf.G - Vol.6 Cleaning rod and spare aerial stowage (zasobnik na przrządy do czyszczenia i anteny)

WARNING

Any unauthorized copying, producing and reproducing of ABER company products, or any part thereof, is strictly prohibited and any such action establishes liability for a civil action and may give rise to criminal prosecution.

OSTRZEŻENIE

Jakiegolwiek kopiowanie, produkowanie i reprodukcja wyrobów firmy ABER bez zezwolenia, w całości lub części jest surowo zabronione. Powyższe działania powodują powstanie odpowiedzialności cywilnej oraz mogą spowodować wszczęcie postępowania karnego.



We advise that better method to join metal to metal is soldering. Use ABER soldering solution AF20 (doradzamy łączenie części metalowych za pomocą lutownia. Zastosuj nasz topnik AF20)

When you use rear boxes to Panther Ausf.A/D, do not use parts 3, 4, 5, 14, 15
Przy zastosowaniu zasobników do Pantery A/D, części 2, 4, 5, 14, 15 nie należy używać

Please note that for purposes of improvement ABER sets designs are subject to change without notice.
Proszę mieć na uwadze fakt, że wszelkie ABER mogą ulec zmianie ze względu na ulepszenia, bez powiadomienia.